

VANDA



Reizvoll, faszinierend, zierlich und leichtfüßig - Liebe auf den ersten Blick ist Vorprogrammiert. Doch selbst unter dem entzückenden Äußeren erwarten den Besitzer weitere angenehme Überraschungen. Das Polsterprogramm **VANDA** mit Komfortfunktionen, erhältlich in Stoff oder Leder.

FUNKTIONEN

Armlehnen: stufenlos aufstellbar. Sie ermöglichen eine Liegeposition oder ein Abstützen der Arme. Alle Breitenmaße für aufgestellte Armlehnen. Beim Abkippen der Lehne vergrößert sich das Breitenmaß um bis zu 12 cm pro Armlehne.

Rückenlehnen: Die Rückenlehnen können stufenlos nach oben

gestellt werden. Das Sofa wird zum gewünschten Hochlehner und die Sitztiefe vergrößert sich.

POLSTERUNG

Polsterung leger/locker mit weicher Oberfläche und warentypischen Wellen.

FÜSSE

Metallfuß H 15,5
in 5 Ausführungen:
– chromglänzend
– nickel satiniert (Edelstahloptik)
– schwarz verchromt
– schwarz verchromt satiniert (matt)
– pulverbeschichtet matt-schwarz

ACCESSOIRES

Rückenkissen mit Kärtchen:
ca. 84 x 48

Delightful, fascinating, graceful and light-footed - love at first sight is inevitable. But also under the charming exterior, even more pleasant surprises await the owner. Upholstery programme **VANDA** with integrated comfort functions. Available in leather or fabric.

FUNCTIONS

Armrests: steplessly adjustable. They provide a reclining position or an arm support. All widths for armrests in an upright position. When the armrest is tipped, the width increases by up to 12 cm per armrest.

Backrests: The backrests can be steplessly adjusted up. The sofa turns into the high back that you are anticipating and the seat depth increases.

UPHOLSTERY

A more casual and supple upholstery with a smooth surface and typical undulations.

FEET

Metal feet H 15.5
in 5 versions:
– shiny chrome
– nickel satined (stainless steel look)
– black chrome-plated
– black chrome-plated satin (matt)
– powder coated matt black

ACCESSORIES

Back cushion with selvedge:
approx. 84 x 48



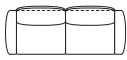
HH min. 82 / max. 107
TD min. 88 / max. 96
ST SD min. 52 / max. 66
SH SH 44



FÜSSE FEET



EINZELSOFAS SINGLE SOFAS



BW 240/220/200/180/160



SESSEL ARMCHAIR



BW 100

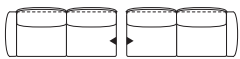
SESSEL ohne Funktionen ARMCHAIR without function



HH 87
BW 78

ANBAUELEMENTE

Armlehne links/rechts
ADD-ON ELEMENTS
armrest left/right

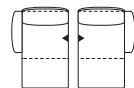


BW 221 / 201 / 181 / 161 / 141



LIEGEN

Armlehne links/rechts
RECLINERS
armrest left/right

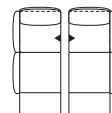


BW 111 / 91

TD 157

ANBAUECKEN

Hocker links/rechts
ADD-ON CORNERS
stool left/right



BW 93

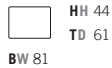
TD 207 / 187

HOCKERBANK STOOL BENCH



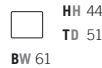
BW 121

JUMBOHOCKER JUMBO STOOL



BW 81

HOCKER STOOL



BW 61